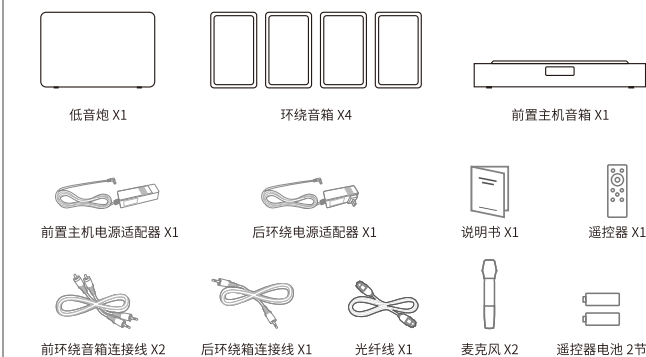


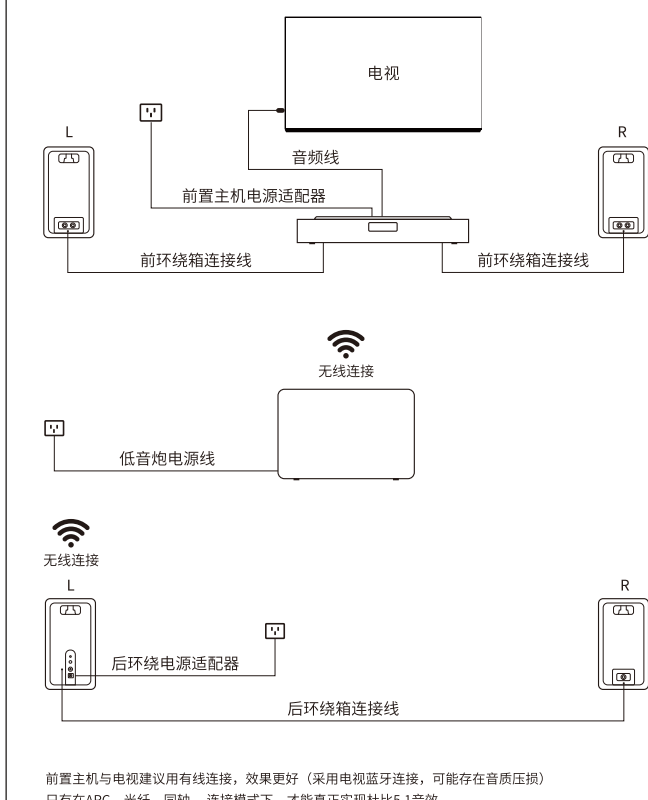
一、装箱清单



二、产品参数

型号名称	DB400
前置主机喇叭单元	2.75"全频 x2
前环绕喇叭单元	2.75"全频 x4
后环绕喇叭单元	2.75"全频 x2
低音喇叭单元	6.5"重低音x1
系统总功率	300W
连接方式	蓝牙、同轴、光纤、AUX 3.5mm、HDMI(ARC)
输入电源	AC 100V-240V 50/60Hz 低音炮电源
	DC 19V \Rightarrow 3-5A 前置主机适配器
	DC 18V \Rightarrow 2A 环绕适配器

三、连接方法



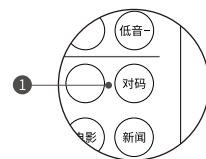
开机：

- 1.前置主机、低音炮、环绕主机三者分别接通电源；接通后前置主机前面板待机灯亮红灯，低音炮和环绕主机的蓝色指示灯慢闪。
- 2.长按前置主机顶部“电源键”3秒，或按下遥控器上电源键，前面板相应功能亮白灯或蓝光，表示音响前置主机开机。

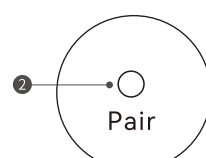
箱体之间无线连接的重要步骤：

本品首次使用时，手动连接对码一次，可开启无线功能，一次成功后，后续均自动连接；顺序如下：

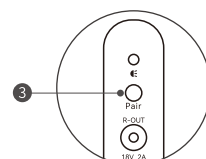
第一步：长按遥控器上“对码”键3秒钟，前置主机面板灯闪烁，进入无线配对状态。



第二步：长按低音炮背部“连接对码”键不动，直至背部蓝色指示灯快闪，再松开“连接对码”键，连接成功后蓝光常亮。

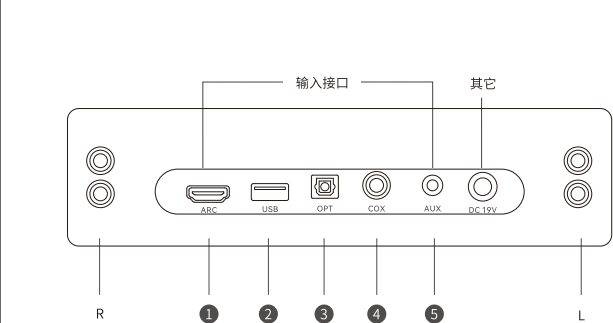


第三步：长按后环绕主机背部“对码”键不动，直至背部蓝色指示灯快闪，再松开“对码”键，连接成功后蓝光常亮。



四、功能说明

1.前置主机背板区



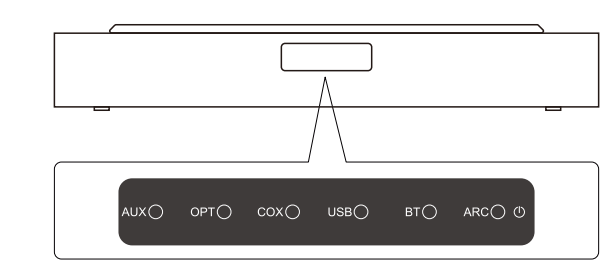
输入接口：

- 1 ARC输入接口：连接电视机HDMI (ARC) 接口，电视没有带ARC功能的HDMI接口时，请选择光纤线或AUX、COX连接电视
- 2 USB输入接口：插入U盘后，请切换到 USB模式并按播放键
- 3 OPT输入接口：光纤接口，请使用光纤线与音源设备的光纤输出口连接
- 4 COX输入接口：同轴接口，请使用同轴线与音源设备的同轴输出口连接
- 5 AUX输入接口：请使用1对2的音频线，与音源设备的红/白输出口连接

其它：

DC输入接口：前置主机电源适配器
L/R接口，分别连接左前及右前环绕音箱

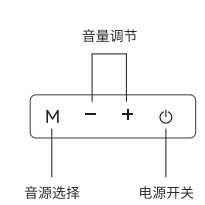
2.前置主机前面板状态指示灯



通过遥控或前置主机顶部“M”切换键选择：

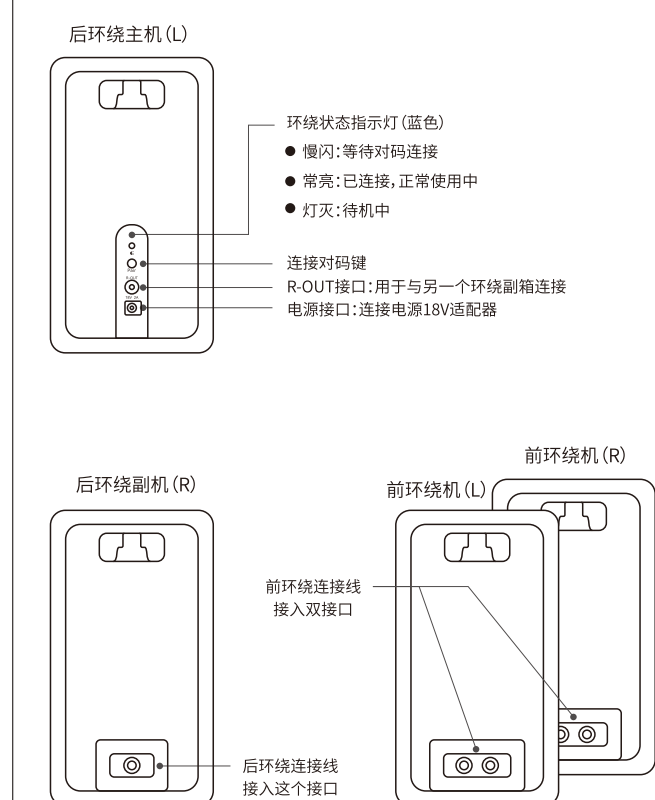
- AUX 白灯：点亮此灯为AUX状态
OPT 白灯：点亮此灯为光纤状态
COX 白灯：点亮此灯为同轴状态
USB 白灯：点亮此灯为U盘状态
B T 白灯：点亮此灯为蓝牙状态
ARC 蓝光：点亮此灯为ARC状态
ARC 红灯：点亮此灯为待机状态

3.音箱触摸面板操作区

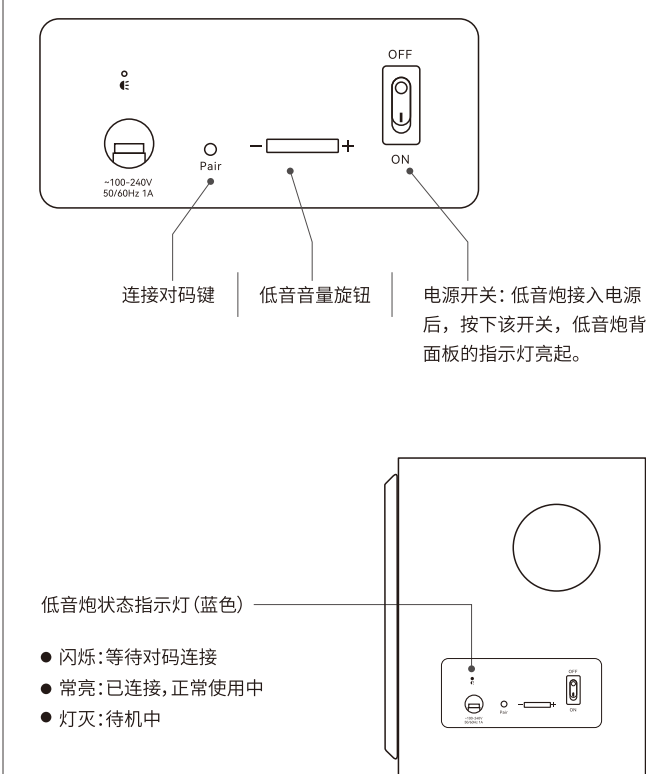


- 1、电源开关：触摸屏上开/关机(长按 3秒)
- 2、音源选择：触摸“M”图标，正面显示区相应的图标“AUX、OPT、COX、USB、BT、ARC”亮起，表示背板上对应的输入音源已进入工作状态。

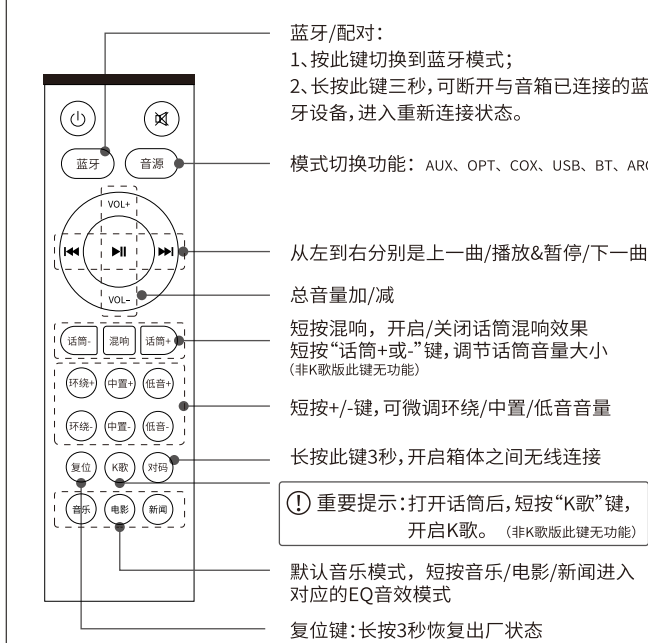
4.环绕音箱背板区及指示灯



5.低音炮背板区及指示灯



6.遥控器操作区



五、蓝牙无线连接：

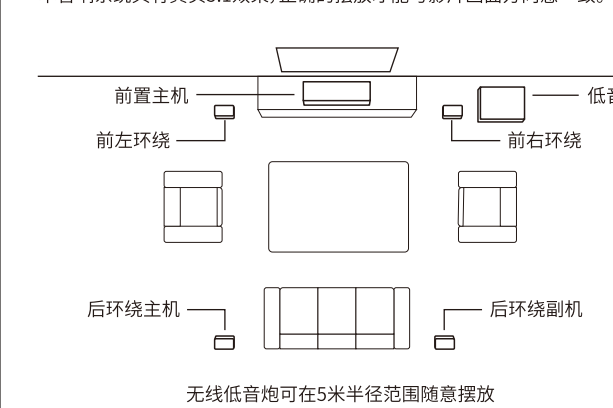
- 1、开机后，通过按下遥控器上的“蓝牙”键，或前置主机面板上“M”音源切换键至面板灯“BT”白灯慢闪，表示音响进入蓝牙连接状态。
- 2、在手机、电脑、电视等具备蓝牙功能设备中搜索蓝牙名称“abramtek DB400”，点击连接，连接成功后，“BT”白灯由慢闪变为常亮，音箱发出提示音。

蓝牙连接注意事项：

- 1、需输入密码：本机密码为“0000”。
- 2、搜索或者连接不上，请先将本机电源拔出至音箱完全断电状态，5秒后重新开机，重新连接。
- 3、蓝牙会自动配对，并且是一对一模式，当上一次连接成功，若未设置断开，再次靠近后会自动连接；因此，一旦有设备与本机蓝牙连接成功，其他设备就连接不上，当蓝牙无法连接时，请检查是否已连接了其它设备。
- 4、蓝牙接收距离：本机的蓝牙连接范围为8-10米，若达不到该接收距离，请查是否存在以下原因：
(1)、蓝牙易受到空气净化器、WIFI路由器、电磁炉、微波炉等家用设备的电磁干扰。
(2)、手机(或Pad)存在的蓝牙连接较多，请清空原来的蓝牙连接设备，重启手机后重新连接。

六、音箱摆放位置：

本音响系统具有真实5.1效果，正确的摆放才能与影片画面方向感一致。



七、注意事项：

- (1)请勿在靠近水的地方使用本产品。
- (2)请勿阻塞任何通风孔，请按照说明书安装本产品。
- (3)请勿将本产品安装在任何热源附近，例如散热器、调湿器、火炉或者其他能够发热的器具。
- (4)电源插头作为断开装置，该断开装置应该保持能方便的操作。
- (5)在闪电、暴雨或长时间不使用时，应拔下本产品的电源插头。
- (6)警告：为降低火灾和触电的危险，请勿将本产品暴露于雨水或湿气中。
- (7)本产品不应暴露在滴水或洒水的地方，不应在本产品上放置装满液体的物品(如花瓶)。

八、产品有害物质的名称及含量

部件名称	有害物质					
	铅 (Pb)	汞 (Hg)	镉 (Cd)	六价铬 (Cr(VI))	多溴联苯 (PBB)	多溴二苯醚 (PBDE)
电路板组件	X	○	○	○	○	○
塑胶(料)件	○	○	○	○	○	○
金属零件	X	○	○	○	○	○
扬声器	○	○	○	○	○	○
电源适配器	X	○	○	○	○	○

本表格依据SJ/T 11364的规定编制。

○：表示该有害物质在该部件所有均质材料中的含量均在GB/T 26572规定的限量要求以下。

X：表示该有害物质至少在部件的某一均质材料中的含量超出GB/T 26572规定的限量要求，且目前业界没有成熟的替代方案，符合欧盟RoHS指令环保要求。

10 本标志内数字表示产品在正常使用状态下的环保使用期限为10年。某些部件也可能有环保使用期限标识，其环保使用年限以标识内的数字为准。因型号不同，产品可能不包括除主机外的以上所有部件，请以产品实际销售配置为准。

3000 更适合于在海拔2000M以下地区安全使用。

SS 更适合于在非热带气候条件下安全使用。

深圳市艾特铭客科技有限公司
地址：深圳市龙华区大浪街道浪口社区华悦路150号潮Loft文化创意园E栋405
网址：www.abramtek.com
热线：400-600-6266

DB400杜比影院音响

用户手册

For DTS patents, see <http://patents.dts.com>. Manufactured under license from DTS Licensing Limited. DTS, Digital Surround, and the DTS logo are registered trademarks or trademarks of DTS, Inc. in the United States and other countries. © 2020 DTS, Inc. ALL RIGHTS RESERVED.

本产品经过杜比实验室的许可而制造。Dolby, Dolby Audio 和 双 D 标志是杜比实验室的注册商标。

新音响，煲机后效果更佳；好声音更是如此。2/3音量，正常使用7天左右，可达到基本的煲机效果